


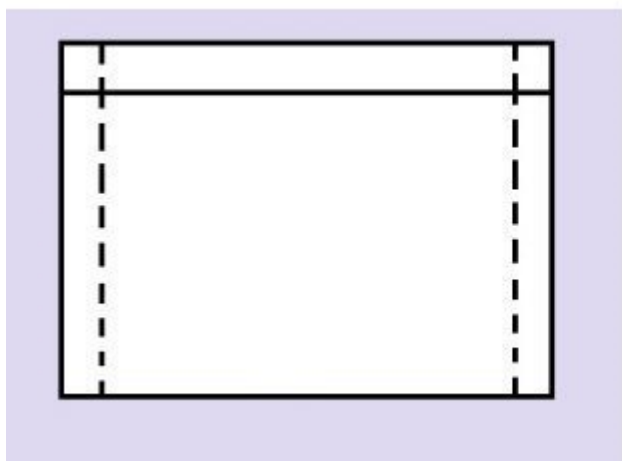
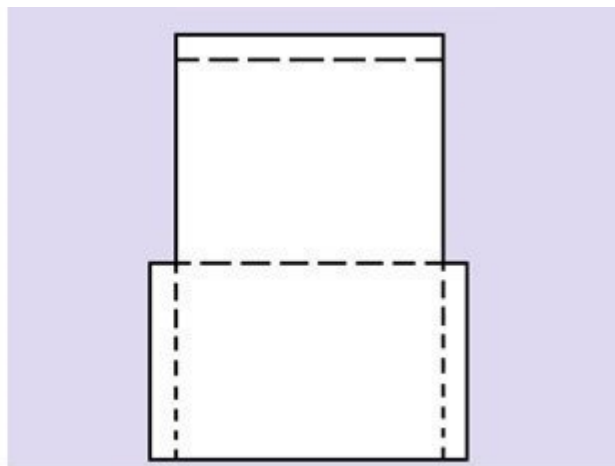
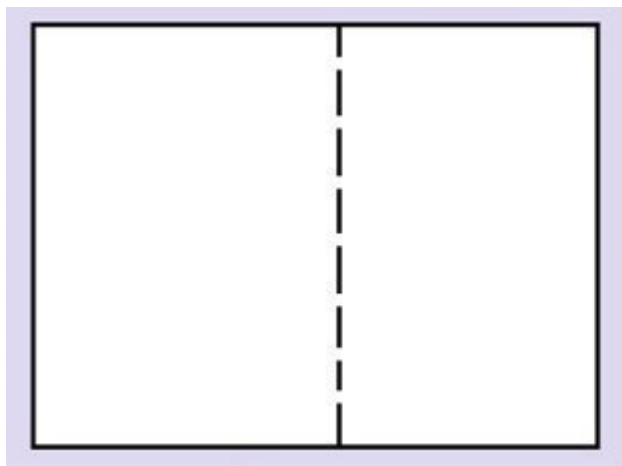
Группа №10 среднего дошкольного возраста

34 неделя 06.05-08.05 «Праздничная почта»

6 мая

Изобразительная деятельность (рисование). **Тема:** «Вот какой у нас салют»

Конструирование из бумаги. **Тема:** «Почтовые конверты»



Беседа по ОБЖ на тему: «**Если дома ты один**» тренировать в запоминании предметов, опасных для жизни и здоровья, рассказывать о последствиях неосторожного обращения с ними.

Дидактическая игра: «**Шаги**». Играть могут несколько игроков. Договариваются о том, где будет финиш (на расстоянии 7-10 шагов) и обговаривают тему. Например: «Вежливые слова». Шаг можно сделать лишь назвав какое-нибудь вежливое слово. (темы могут быть разные: «Все круглое», «Все горячее», «Ласковые слова для мамы» и т.д.)

Подвижная игра: «**Бег с воздушными шарами**»

Для игры понадобится воздушный шарик, который нужно переправить в другой конец комнаты (либо длинного стола), не касаясь его руками. На шарик можно дуть, подталкивать ногами (или локтями, если «забег» проходит на столе), подбородком, носом.

7 мая

Восприятие художественной литературы. **Тема:** «Неумейка» Я Аким.

Рекомендации: Чтение рассказа Акимова Якова «Неумейка»

Интересный рассказ? О ком рассказывается в нем? Где побывал почтальон?

Кто это - «Неумейка»? Хорошо быть «Неумейкой»?

Беседа по ППБ на тему: «**Осторожно – электроприборы!**» Закрепить представление об электроприборах, и правила поведения во время возгорания.

Дидактическая игра: **Отгадай по описанию**. Нужно отгадать одушевленный или неодушевленный предмет по описанию.

Например: Дикое животное, живет в лесу, большое, лохматое, любит мед.

Дикое животное, хитрое, рыжое, с пушистым хвостом.

Насекомое с разноцветными крыльями, похожее на цветочек.

Овощ красного цвета, круглый, гладкий, кладут в салат.

Сладкая, маленькая, в красивой бумажке и т.д.

Подвижная игра: «**Сбей кеглю**»-повышать двигательную активность, развивать глазомер. Если нет кеглей, то используйте пластиковые бутылочки.

8 мая

Изобразительная деятельность (аппликация). **Тема: «Разноцветные шары»**



Беседа по ПДД на тему: «**Посмотри налево, посмотри направо**». Закрепить знания детей о том, как правильно переходить дорогу.

Дидактическая игра: «**Что изменилось?**» - расставьте предметы в ряд. Попросите ребенка внимательно посмотреть на них и запомнить, какие предметы и в каком порядке стоят на столе.

Попросите ребенка отвернуться и уберите какой-нибудь предмет или поменяйте местами.

Подвижная игра «**Попади в корзину**»-развивайте ловкость и меткость у ребенка.