

**Результаты дифференцированного анализа дорожно-транспортных происшествий с участием детей на территории обслуживания ОГИБДД УМВД России по г.Нижевартовску за период 11 месяцев 2020 года**

За текущий период 2020 года на дорогах города Нижневартовска зарегистрировано 41 дорожно-транспортное происшествие с участием несовершеннолетних детей и подростков в возрасте до 16 лет (АППГ 2019г. – 46, -10,87%), в результате которых 46 юных участников дорожного движения получили травмы (АППГ – 46), погибших детей нет.

Показатели ДДТТ	2020 год	2019 год	%
Количество ДТП	41	46	-10,87
Погибло детей	0	0	0
Ранено детей	46	46	0
ДТП по вине водителя	25	35	-28,6
ДТП по вине несовершеннолетнего	16	11	45,45

Таким образом, в сравнении с аналогичным периодом прошлого года наблюдается снижение числа ДТП на 10,87%, число травмированных соответствует показателям АППГ. Наравне с этим зарегистрирован рост на 45,45% числа ДТП, причиной возникновения которых стало нарушение ПДД несовершеннолетними.

**Распределение показателей детского дорожно-транспортного травматизма по месяцам**

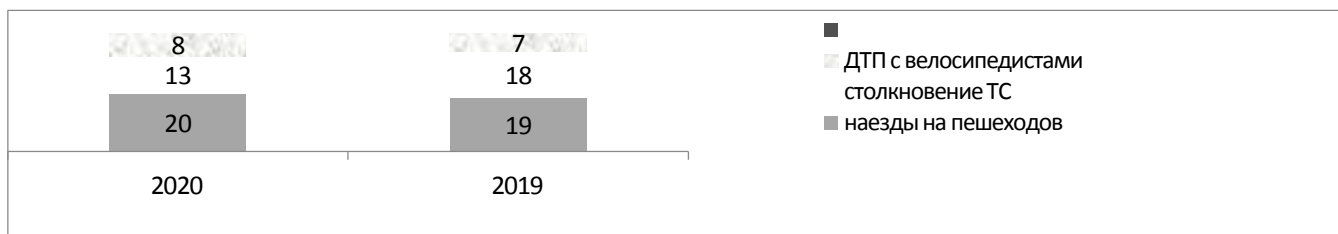
Основные показатели	январь		февраль		март		апрель		май		июнь		июль		август		сентябрь		октябрь		ноябрь		декабрь	
	2020	2019	2020	2019	2020	2019	2020	2019	2020	2019	2020	2019	2020	2019	2020	2019	2020	2019	2020	2019	2020	2019	2020	2019
кол-во ДТП	5	1	4	3	0	6	1	6	5	7	12	5	5	4	2	3	5	3	1	4	1	4		1
кол-во раненых	5	1	5	3	0	6	1	6	5	7	14	5	6	4	3	3	5	3	1	4	1	4		2

В январе, феврале, июне, июле и сентябре зарегистрировано увеличение числа ДТП с участием детей, в остальные месяцы число ДТП с участием детей снижается.

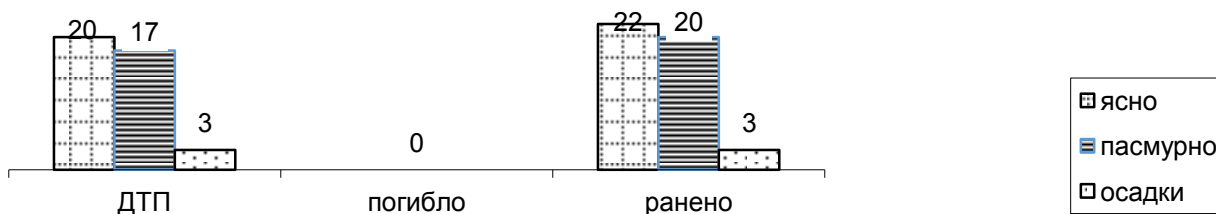
**Виды ДТП, в результате которых пострадали дети**

За текущий период 2020 года зарегистрировано 20 ДТП, в виде наездов на пешеходов (АППГ – 21, +4,8%), 13 ДТП, в виде столкновения транспортных средств (АППГ – 18, -27,8%), при этом 2 ДТП с участием мототранспортных средств (АППГ – 0, рост в 2 раза) и 8 ДТП с участием велосипедистов (АППГ – 7, +14,3%).

Количественное распределение ДТП с участием пострадавших детей представлено на диаграмме:



**Распределение показателей дорожно-транспортного травматизма в зависимости от погодных условий**



Установить причинно-следственную связь от влияния погодных условий на возникновение ДТП, можно в 52,5% (21 ДТП из 40 ДТП), т.е вероятность возникновения дорожно-транспортного происшествия выше в условиях плохой погоды, данный показатель увеличился с наступлением зимнего периода.

**Распределение количества дорожно-транспортных происшествий в зависимости от дня недели**

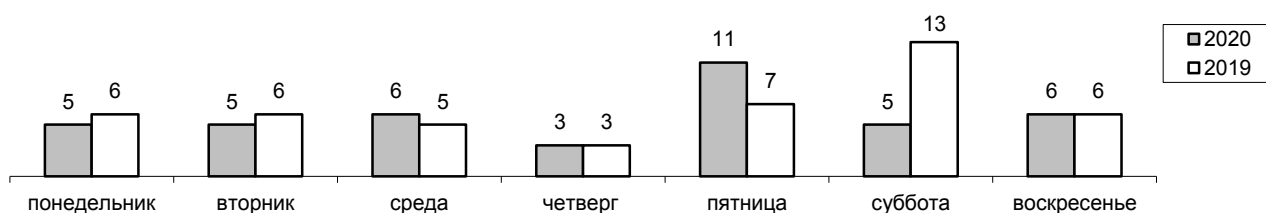
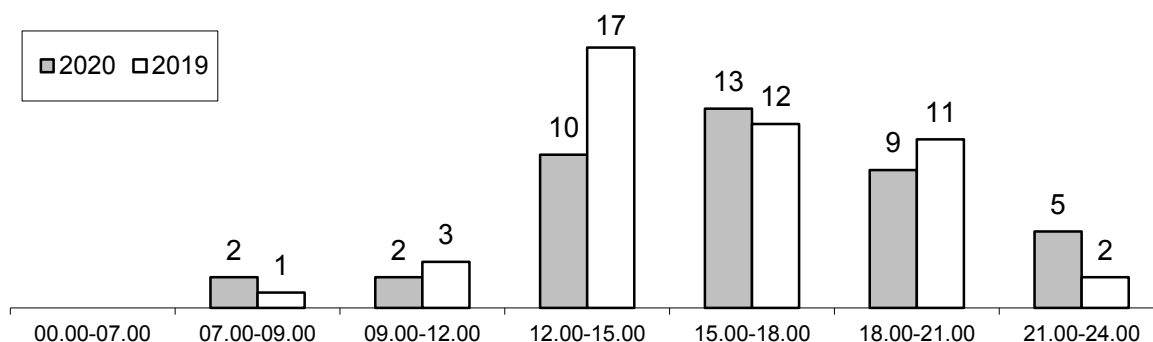


Диаграмма показывает, что наиболее аварийным днем за отчетный период 2020 года является пятница (в 2019 году – суббота).

**Распределение количества дорожно-транспортных происшествий в зависимости от времени суток**



78% всех ДТП (32 ДТП) происходит во временной интервал от 12.00 до 21.00 часа,

наиболее числа детей травмируется с 15.00 до 18.00 часов (31%), и предположительно связано с увеличением интенсивности движения транспортных потоков и активным пребыванием детей на улице именно в это время. Данная ситуация установилась с июня 2020 года, периодом нахождения детей на улично-дорожной сети в послеобеденное время.

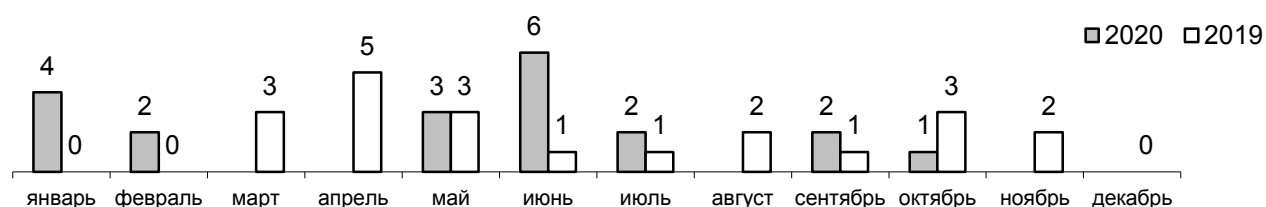
## **ПЕШЕХОДЫ**

За отчетный период зарегистрировано 20 ДТП с участием детей пешеходов (АППГ – 21 ДТП), в которых пострадали 20 несовершеннолетних (АППГ – 21).

Наблюдается снижение количества ДТП с участием детей – пешеходов и травмированных в них детей на 4,8%. Также зарегистрировано 10 ДТП, произошедших по причине нарушения ПДД несовершеннолетним пешеходом (АППГ – 7, +42,9%).

Отсутствуют дорожно-транспортные происшествия, где в одном происшествии травмированы 2 и более несовершеннолетних пешеходов.

### **Динамика дорожно-транспортных происшествий по месяцам в сравнении с АППГ**



Увеличение числа травмированных в ДТП детей – пешеходов зарегистрировано в январе, феврале, июне, июле и сентябре. Наибольшее значение роста зафиксировано в июне 2020 года – 6ДТП, 4 из которых произошли по причине нарушения ПДД несовершеннолетними. В марте, апреле, августе и ноябре ДТП с пешеходами не регистрировались.

### **Распределение пострадавших по возрастным категориям выглядит следующим образом:**

Основные возрастные категории	ДТП 2020 г	% от общего числа пострадавших детей - пешеходов	ДТП 2019 г	% от общего числа пострадавших детей - пешеходов
Дошкольники до 7 лет	9	45%	7	33,3%
Школьники начальных классов от 7 до 10 лет	4	20%	10	47,6%
Школьники средних классов от 11 до 14 лет	5	25%	4	19%
Школьники старших классов от 15 до 16 лет	2	10%	0	0%

Учитывая полученные данные следует, что 65% травмированных в результате ДТП детей – пешеходов относятся к дошкольному и младшему школьному возрасту (13 из 20).

## Дети – пешеходы, краткие сведения

2020

20 ДТП – 20 пострадавших

6 ДТП в темное время суток (30%)  
наличие СВЭ – в 5 случаях (25%)  
без сопровождения взрослых – в 13 случаях (65%)

10 ДТП по вине несовершеннолетнего  
(24.01–переход в неустановленном месте, Чапаева,24, СШ15;  
24.02 - переход в неустановленном месте, Кузоваткина,15, СШ8;  
22.05 - ж/з Пермская,1;  
10.06 – переход на запрещ., Х-Мансийская, 12, Лицей;  
22.06 – ж/з Ленина, 37  
22.06-ж/з, Северная, 19;  
30.06 – ж/з Северная, 9;  
07.09 – рег п/п Лопарева,47;  
15.09 – рег п/п Ленина 34А;  
05.10 – переход в неустановленном месте, 60 лет Октября 55, СШ 22)

Из 10 ДТП по вине водителя:

- пешеходный переход – 4 ДТП (40%)
  - нарушение требований сигналов светофора - 3 ДТП (75%) (Х-М,43 (рег п/п); Северная,48Б (рег п/п), Мира,23 (рег п/п)
  - не предоставление преимущества в движении пешеходу – 1 ДТП – 1 пострадавший (25%) (Мира,31/1).
- дворовая территория – 5 ДТП (50%)
- прочее – 1 ДТП

Наезды:

УДС – 11 (55%)  
жилая зона – 9 (45%).

2019

21 ДТП – 21 пострадавший

8 ДТП в темное время суток (38%)  
наличие СВЭ – в 8 случаях (38%)  
без сопровождения взрослых – в 12 случаях (57%)

7 ДТП по вине несовершеннолетнего  
(03.05–переход в неустановленном месте, Энтузиастов,66, ДС №79;  
15.05-переход на запрещающий сигнал светофора, Мира, 66А, Прав.гимназия,  
23.06-ж/з Северная 60, ДС№25;  
01.07- ж/з, Пермская,1, ДС38;  
11.08 – ж/з Профсоюзная,7, СШ15;  
4.10-неуст.Нефтяников,20);  
2.11- выход из-за препятствия, ж/з, Жукова,16, ДС86;

Из 14 ДТП по вине водителя:

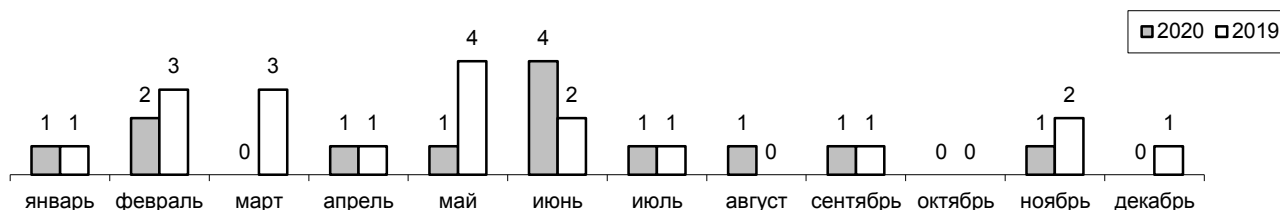
- пешеходный переход – 9 ДТП (64%)
  - пешеходный переход (нерег п/п) – 8 ДТП (89%)  
Спортивная 11/1; Мира, 60/6; пр.Победы, 21;  
Интернациональная,23; Ленина 56/1, Чапаева11Б,  
60 лет Октября,1;
  - нарушение требований сигналов светофора - 1 ДТП (17%) (Мира, 25/12 (рег п/п);
- дворовая территория – 5 ДТП (38%)
  - при движении задним ходом (Интер-ная,22) - 1 ДТП (20%);
  - не предоставление преимущества в движении пешеходу – 4 ДТП – 4 пострадавших (80%) (Ханты-Мансийская,37; Пионерская,17; Проф-ная,7; Северная,14).

Наезды:

УДС – 12 (57,1%)  
жилая зона – 9 (42,9%).

## ПАССАЖИРЫ

В 2020 году зарегистрировано 13 ДТП в виде столкновения транспортных средств (АППГ – 18), в которых травмировано 16 детей – пассажиров (АППГ – 18). По итогам отчетного периода наблюдается снижение количества ДТП с участием несовершеннолетних пассажиров на 27,8%, количества травмированных в них детей на 11,1%. В течение 2019 года ДТП, в которых травмировано более 1 пассажира не регистрировалось, в 2020 году зарегистрировано 4 ДТП, в которых травмировано по 2 несовершеннолетних пассажира.



За период января – мая 2020 года показатель числа ДТП с участием детей – пассажиров транспортных средств не превышал показатели прошлого года, в июне и августе зафиксирован рост.

Основные возрастные категории	2020 г		2019 г	
	число	% от общего числа пострадавших детей - пассажиров	число	% от общего числа пострадавших детей - пассажиров
Дошкольники до 7 лет	5	31,3	8	44,4%
Школьники начальных классов от 7 до 10 лет	3	18,7	4	22,2%
Школьники средних классов от 11 до 14 лет	6	37,5	6	44,2%
Школьники старших классов от 15 до 16 лет	2	12,5	0	0

### Дети – пассажиры, краткие сведения

2020

13 ДТП – 16 пострадавших пассажиров

12 детей без нарушений ПДД при перевозке  
2 ребенка без ДУУ, 1 без РБ, 1 – без мотошлема

ДТП, произошедшее по вине водителя, в салоне которого находился несовершеннолетний пассажир – 6 (50%)

Причины ДТП с участием детей-пассажиров  
- не выполнение требований при выборе скоростного режима движения – 2 ДТП 2 пострадавших;  
- не предоставление преимущества в движении – 9 ДТП 12 пострадавших;  
- не соблюдение дистанции до впереди движущегося автомобиля – 1 ДТП 1 пострадавший

2019

18 ДТП – 18 пострадавших пассажиров  
**1 ребенок находился стоя в автобусе (вина)**

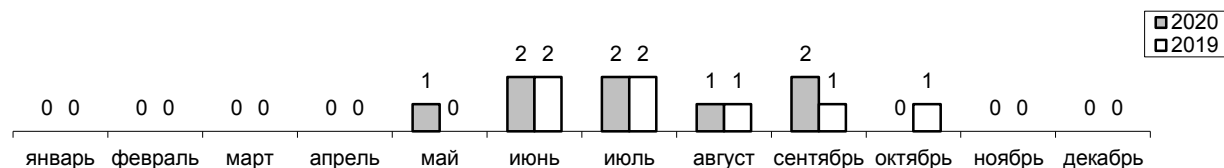
12 детей без нарушений ПДД при перевозке  
4 без ДУУ, 1 – без РБ

ДТП произошли по вине водителя, в салоне которого находился несовершеннолетний пассажир – 4 (22,2%)

Причины ДТП с участием детей-пассажиров  
- нарушение правил очередности проезда – 10 ДТП 10 пострадавших  
- наезд на препятствие – 1 ДТП 1 пострадавший  
- нарушение требований сигналов светофора – 1 ДТП 1 пострадавший  
- прочие (несовершеннолетний стоял в автобусе) – 1 ДТП 1 пострадавший  
- нарушение правил обгона – 1 ДТП 1 пострадавший  
- нарушение скоростного режима движения – 3 ДТП 3 пострадавших.

## ВЕЛОСИПЕДИСТЫ

В 2020 году зарегистрировано 8 ДТП с участием детей - велосипедистов (АППГ – 7), в которых травмированы 8 несовершеннолетних (АППГ – 7). Из них 5 ДТП произошли по причине нарушения ПДД детьми (АППГ - 3, +66,7%).



За период 2020 года наблюдается увеличение числа ДТП с участием детей – велосипедистов и травмированных в них детей на 14,29% и на 66,7% увеличилось число ДТП, происходящих по причине нарушения ПДД несовершеннолетними детьми, управляющими велосипедом (с 3 до 5 ДТП).

Основные возрастные категории	2020 г	% от общего числа пострадавших детей - пассажиров	2019 г	% от общего числа пострадавших детей - пассажиров
Дошкольники до 7 лет	0	0%	0	0%
Школьники начальных классов от 7 до 10 лет	3	43%	6	86%
Школьники средних классов от 11 до 14 лет	2	34%	0	0%
Школьники старших классов от 15 до 16 лет	3	43%	1	14%

### Дети – велосипедисты, краткие сведения

2020

8 ДТП – 8 пострадавших велосипедиста  
5 ДТП по причине нарушения ПДД несовершеннолетним – 62,5%;

2019

7 ДТП – 7 пострадавших велосипедистов  
3 ДТП по причине нарушения ПДД несовершеннолетним – 43%;

#### Причины ДТП с участием детей-велосипедистов

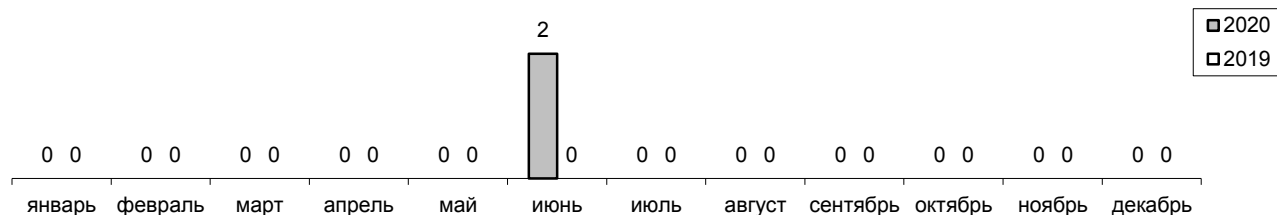
- наезд в жилой зоне – 6 ДТП 6 пострадавших;
- съезд на проезжую часть с тротуара – 1 ДТП 1 пострадавших;
- нерегул пеш.пер – 1 ДТП 1 пострадавший.

#### Причины ДТП с участием детей-велосипедистов

- наезд в жилой зоне – 4 ДТП 4 пострадавших;
- нарушение требований сигналов светофора – 2 ДТП 2 пострадавших;
- непредоставление преимущества в движении – 1 ДТП 1 пострадавший.

## **МОТОЦИКЛИСТЫ**

В 2020 году зарегистрировано 2 ДТП с участием водителей мототранспортных средств (АППГ – 0), в которых травмированы 3 (АППГ – 0) несовершеннолетних, 2 – водителя и 1 пассажир. По итогам отчетного периода наблюдается увеличение количества ДТП с участием несовершеннолетних водителей мототранспортных средств на 200%. Причем в 1-ом случае причиной возникновения ДТП, стало нарушение ПДД несовершеннолетним, управляющим квадроциклом. В 2019 году дорожно-транспортных происшествий с участием мототранспортных средств не регистрировалось.



Основные возрастные категории	2020 г	% от общего числа пострадавших детей - пассажиров	2019 г	% от общего числа пострадавших детей - пассажиров
Дошкольники до 7 лет	0	0%	0	0%
Школьники начальных классов от 7 до 10 лет	0	0%	0	0%
Школьники средних классов от 11 до 14 лет	1	50%	0	0%
Школьники старших классов от 15 до 16 лет	1	50%	0	0%

### **Дети – мотоциклисты, краткие сведения**

2020  
 2 ДТП – 3 пострадавших несовершеннолетних (2 водителя, 1 пассажир)  
 1 ДТП по причине нарушения ПДД несовершеннолетним – 50%;

2019  
 ДТП не зарегистрировано

Без использованием мотошлема – 2 ДТП (100%)

#### Причины ДТП с участием детей-велосипедистов

- непредоставление преимущества в движении водителю ТС – 2 ДТП 3 пострадавших;



Исходя из проведенного анализа следует, что:

1. **Общая аварийность:** снижение количества дорожно-транспортных происшествий в сравнении с аналогичным периодом прошлого года на 10,87%. Число пострадавших в ДТП несовершеннолетних осталось на уровне прошлого года. Рост числа ДТП, произошедших по причине нарушения ПДД несовершеннолетними на 45% (с 11 до 16).

2. 52,5 ДТП (21 из 40 ДТП) с участием несовершеннолетних произошли в пасмурную погоду или когда выпадали осадки (3 ДТП). В связи с чем, при проведении профилактической работы необходимо уделять внимание влиянию погодных условий на безопасность дорожного движения, таких как осадки или солнечный свет, ограничивающий видимость водителю и т.п.

3. наиболее аварийным днём является пятница (по итогам 2019 года – суббота).

4. 78% от общего количества ДТП с участием несовершеннолетних в 2020 году приходится на временной интервал с 12 до 21 часа, особенно с 15.00 до 18.00 часов, в то время, когда несовершеннолетние направляются в/из образовательной организации или находятся на прогулке. В связи с чем возникает необходимость проведения разъяснительной работы с родителями, о необходимости проведения подобных бесед перед выходом несовершеннолетних из дома;

#### **Дети – пешеходы:**

20 ДТП с участием детей пешеходов (АППГ – 21 ДТП), в которых пострадали 20 несовершеннолетних (АППГ – 21). Наблюдается снижение количества ДТП с участием детей – пешеходов и травмированных в них детей на 4,8%. Также зарегистрировано 10 ДТП, произошедших по причине нарушения ПДД несовершеннолетним пешеходом (АППГ – 6, +66,7%).

- в 65% пострадавших в ДТП несовершеннолетних стали дети от 0 до 10 лет, т.е. возраст, когда несовершеннолетние не приобрели устойчивый навык ориентирования в дорожных условиях, с целью обеспечению своей безопасности, находились на улице без сопровождения взрослых;

- 40% ДТП с участием детей – пешеходов произошли в зоне действия пешеходных переходов (4 ДТП из 20). Так как данная тенденция сохраняется с прошлого года, необходимо увеличить количество практических занятий, связанных с обучением несовершеннолетних правилам пересечения проезжей части;

- 45% ДТП (9 из 20 ДТП) с участием детей – пешеходов произошло на территории дворов (в 4 случаях по причине нарушения ПДД несовершеннолетними) с целью недопущения ДТП на территории дворовых территорий, при проведении профилактической работы с обучающимися необходимо уделять внимание соблюдению ПДД на территории жилых зон и дворов и обучить мерам дополнительной безопасности на данных территориях (недопустимость выхода на проезжую часть из-за припаркованного транспорта);

#### **Дети – пассажиры:**

13 ДТП с участием детей - пассажиров (АППГ – 18, -27,8%). В которых травмировано 16 (АППГ – 18, -11,11%) несовершеннолетних.

- 6 ДТП произошли по вине водителя, в салоне которого находился несовершеннолетний пассажир – 50%;

- 4 несовершеннолетних пассажира перевозились с нарушением требований ПДД.

#### **Дети – велосипедисты:**

- зарегистрировано 8 ДТП с участием детей - велосипедистов (АППГ – 7), в которых травмированы 8 (АППГ – 7) несовершеннолетних. Наблюдается увеличение числа ДТП и травмированных в них несовершеннолетних на 14,29%, и на 66,7% увеличилось число ДТП, происходящих по причине нарушения ПДД несовершеннолетними детьми, управляющими велосипедом (с 3 до 5 ДТП).

#### **Дети – водители мототранспортных средств:**

В 2020 году зарегистрировано 2 ДТП с участием детей водителей мототранспортных средств (АППГ – 0), в которых травмированы 3 несовершеннолетних – 2 водителя, 1 пассажир. В 2019 году дорожно-транспортных происшествий с участием мототранспортных средств не регистрировалось.