

Логопункт Подготовительная группа.

На умение рассуждать и делать правильные умозаключения использую следующие игры:

1. Игра «**Рассуждай**» (словесно с мячом)

Игра проводится на ковре. Взрослый начинает предложение и бросает мяч одному из детей. Ребёнок, поймавший мяч ребёнок должен подобрать подходящее слово, назвать его и бросить мяч обратно взрослому. Если на ногах можно стоять, то на спине можно...

Если языком можно говорить, то ушами можно...

Если руками можно хлопать, то глазами можно ...

Если головой можно качать, то ногами можно...

Если глазами можно моргать, то зубами можно ... и т. д.

2. Игра «**Рассуждай**» (словесно) .

Если помидор срывают, то картофель...

Если капусту срезают, то морковь...

Если свеклу выдергивают, то помидор...

Если огурец срывают, то чеснок...

Если морковь есть сырой можно, то картофель... и т. д.

3. Игра «**Рассуждай**» (словесно)

Если перелетные птицы улетаю, то зимующие...

Если зимой бывает снегопад, то осенью...

Если зимой солнце светит, то осень оно еще и ...

Если зимой идет снег, то осенью идет...

4. Игра «**Рассуждай**» (словесно)

Если шкаф высокий, то стул...

Если на стуле можно сидеть, то на кровати ...

Если кресло мягкое, то табурет... .

Если диван большой, то стул... .

5. Игра «**Рассуждай**» (с картинками)








На наборном полотне картинки детёнышей домашних животных.


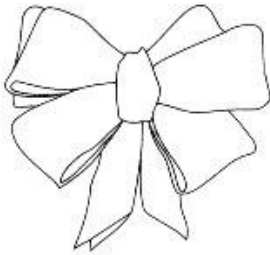
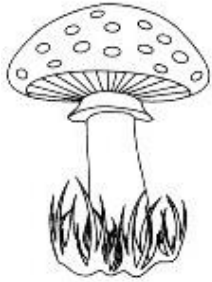




Если у коровы теленок, то у козы...

Если у собаки щенок, то у кошки...

Если у лошади жеребенок, то у свиньи...

Логопункт Если у овцы ягненок, то у коровы ... и т. д.

<p>А</p> <p>Разукрась картинки.</p> <p>Нарисуй столько треугольников, сколько частей в слове</p>			
			
<p>Найди место звука в слове.</p>			
<p>Нарисуй схему слова. Не забудь, гласные звуки обозначаются красным цветом, а согласные - синим</p>			

<p>Б</p> <p>Разукрась картинки.</p> <p>Нарисуй столько треугольников, сколько частей в слове</p>			
			
<p>Найди место звука в слове.</p>			
<p>Нарисуй схему слова. Не забудь, гласные звуки обозначаются красным цветом, а согласные - синим</p>			

