


Памятка по применению гражданами бытовых пиротехнических изделий



Никогда не ленитесь лишний раз прочитать инструкцию на изделие. Помните, что даже знакомое и обычное на вид пиротехническое изделие может иметь свои особенности.

Фитиль следует поджигать на расстоянии вытянутой руки.



Зрители должны находиться за пределами опасной зоны, указанной в инструкции по применению конкретного пиротехнического изделия, но не менее 20 м.



КАТЕГОРИЧЕСКИ ЗАПРЕЩАЕТСЯ:

Держать работающие пиротехнические изделия в руках. Наклоняться над работающими пиротехническими изделиями и после окончания их работы, а также в случае их несрабатывания

Производить запуск пиротехнических изделий в направлении людей, а также в место их возможного появления.



Применять пиротехнические изделия в помещении. Использовать пиротехнические изделия вблизи зданий, сооружений, деревьев, линий электропередач и на расстоянии менее опасной зоны.

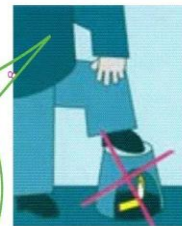
ПРАВИЛА БЕЗОПАСНОГО ФЕЙЕРВЕРКА

Некоторые меры безопасности при использовании пиротехники которые необходимо знать и выполнять:



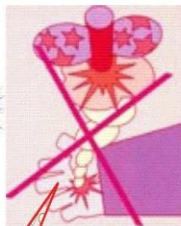
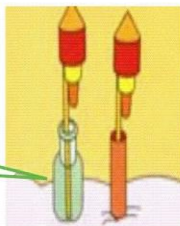
Для начала, заранее, на свету, внимательно прочитайте инструкцию по применению и четко соблюдайте её.

Не позволяйте детям пользоваться пиротехническими изделиями!

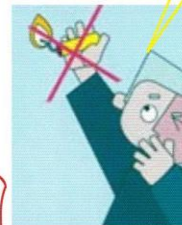


Не помещайте петарду в замкнутый объем - банку, ведро, бутылку! Используйте петарды только на открытом воздухе!

Ракету установите вертикально в пусковую трубку или пустую бутылку не менее чем на 1/3 длины палочки стабилизатора.



Не запускайте фейерверки и петарды с рук.



Никогда не задерживайте горящую петарду в руках! Не бросайте горящие петарды в людей и животных.

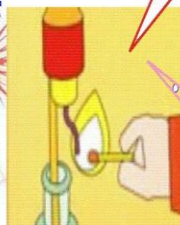
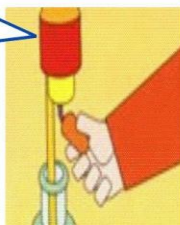


Не запускайте пиротехнические изделия вблизи линий электропередач, высотных зданий, с балконов домов и при сильном ветре.

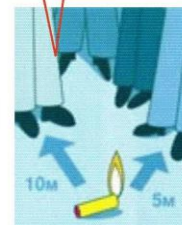
Не наклоняйтесь над пиротехническим изделием при поджиге фитиля.

Не приближайтесь к горячей петарде ближе, чем на 5-10 м!

Снимите (при наличии) красный защитный колпачок с нижней части ракеты, для того чтобы освободить фитиль.



Поджигать фитиль следует на расстоянии вытянутой руки затем немедленно удалиться на расстояние не менее 20 м.





Правила использования пиротехнических изделий

(хлопушки, бенгальские огни, петарды и т.д.)



❖ Никогда не ленитесь лишний раз прочитать инструкцию на изделии. Помните, что даже знакомое и обычное на вид пиротехническое изделие может иметь свои особенности:

❖ Фитиль следует поджигать на расстоянии вытянутой руки;
❖ Зрители должны находиться за пределами опасной зоны, указанной в инструкции по применению конкретного пиротехнического изделия, но не менее 20 метров.

КАТЕГОРИЧЕСКИ ЗАПРЕЩАЕТСЯ:

- Держать работающие пиротехнические изделия в руках;
- Наклоняться над работающим пиротехническим изделием и после окончания его работы, а также в случае его не срабатывания;
- Применять пиротехнические изделия в помещении;
- Использовать пиротехнические изделия вблизи зданий, сооружений, деревьев, линий электропередач и на расстоянии менее радиуса опасной зоны;
- Производить запуск пиротехнических изделий в направлении людей, а также в место их возможного появления;
- Покупать такую продукцию с рук, в упаковках с видимыми повреждениями или с истекшим сроком годности.



ПЕТАРДЫ И ХЛОПУШКИ – СОВСЕМ НЕ ДЕТСКИЕ ИГРУШКИ!

ЗАПОМНИ САМ И РАССКАЖИ ДРУЗЬЯМ!

**СОБЛЮДАЙТЕ ПРАВИЛА ИСПОЛЬЗОВАНИЯ
ПИРОТЕХНИЧЕСКИХ ИЗДЕЛИЙ
БЕЗОПАСНЫХ ВАМ ПРАЗДНИКОВ!**



ПРИ ПОЖАРЕ ЗВОНИТЬ «101», «112»

ПАМЯТКА

ПО БЕЗОПАСНОМУ ПРИМЕНЕНИЮ ФЕЙЕРВЕРКОВ, САЛЮТОВ И ДРУГИХ ПИРОТЕХНИЧЕСКИХ ИЗДЕЛИЙ

❑ Покупайте пиротехнику: салюты, фейерверки и другие пиротехнические изделия только в специализированных магазинах, а не с рук или на рынках, где вам могут подсунуть контрафакт.

❑ Нельзя устраивать фейерверки или салюты ближе 20 метров от жилых помещений или легко воспламеняющихся предметов, под низкими навесами и кронами деревьев.



❑ Нельзя держать фитиль во время поджигания около лица.

❑ Поджигать фитиль нужно на расстоянии вытянутой руки. Горит он 6-8 секунд. Отлетевшую от фейерверка искру трудно потушить, поэтому если она попадет на кожу - ожог обеспечен.



❑ Нельзя направлять ракеты и фейерверки на людей. Ракеты - это пиротехнические изделия повышенной опасности. Иногда, при установке в снег, ракета может накрениться, изменить направление и улететь в толпу. Поэтому при использовании таких пиротехнических изделий, как ракеты, необходимо следить за тем, чтобы их пусковые трубки были надежно зафиксированы на земле.

❑ Нельзя применять салюты или фейерверки при сильном ветре.

❑ Нельзя разрешать детям баловаться с пиротехникой. Пиротехнические изделия - это не игрушка для детей!

